

**UNIVERSIDAD
ESTATAL DE MILAGRO
UNEMI**

Evolución Académica

TECNOLOGÍAS DE LA INFORMACIÓN y COMUNICACIONES

SISTEMA DE GESTIÓN ACADÉMICA
Olvido de Usuario o Contraseña

Ingreso al SGA

- Para realizar el proceso de recuperación de usuario o contraseña, deberá ingresar al Sistema de Gestión Académica.

<http://sga.unemi.edu.ec/>

Entrada al SGA

Usuario

Contraseña

Seguridad

No soy un robot

 reCAPTCHA

[Privacidad - Condiciones](#)

[→ Entrar](#)


En caso de problemas, contactar al [administrador](#).

[¿Has olvidado los datos de la cuenta?.](#)

¿Has olvidado los datos de la cuenta?

Para los estudiantes que desconocen el usuario asignado deberán seguir los siguientes pasos:

- Presionar el enlace ¿Has olvidado los datos de la cuenta?.



En caso de problemas, contactar al [administrador](#).
[¿Has olvidado los datos de la cuenta?](#)

- Ingresar su número de cédula y presionar buscar.

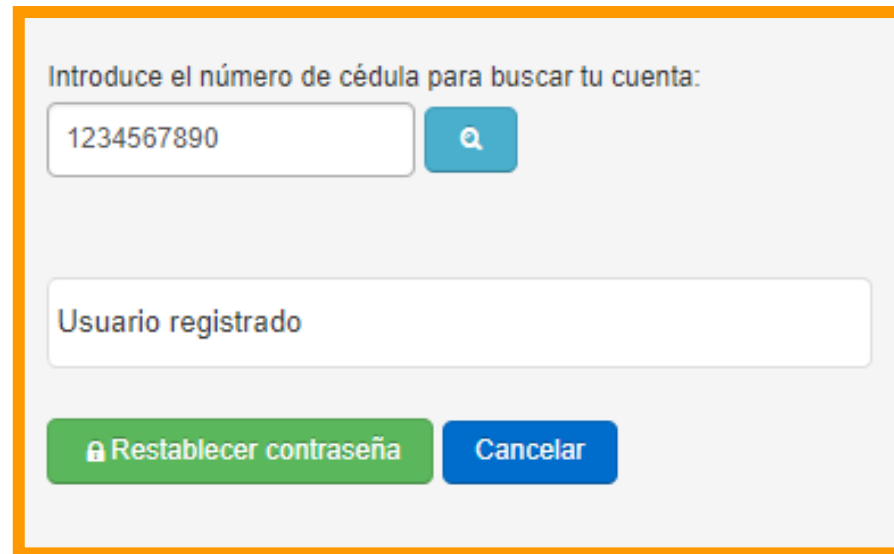


Introduce el número de cédula para validar tu cuenta:

Cancelar

¿Has olvidado los datos de la cuenta?

- En caso de encontrarse registrado, mostrará seguidamente un mensaje de confirmación.
- Presionar el botón restablecer contraseña.
- Ingresar a su correo **INSTITUCIONAL** para completar la solicitud.



Introduce el número de cédula para buscar tu cuenta:

1234567890

Usuario registrado

¿Has olvidado los datos de la cuenta?

- En caso de no encontrarse registrado, mostrará el siguiente mensaje:

Introduce el número de cédula para validar tu cuenta:

Tu búsqueda no ha devuelto resultado. Vuelve a intentarlo con otra información.

⊕ Cancelar

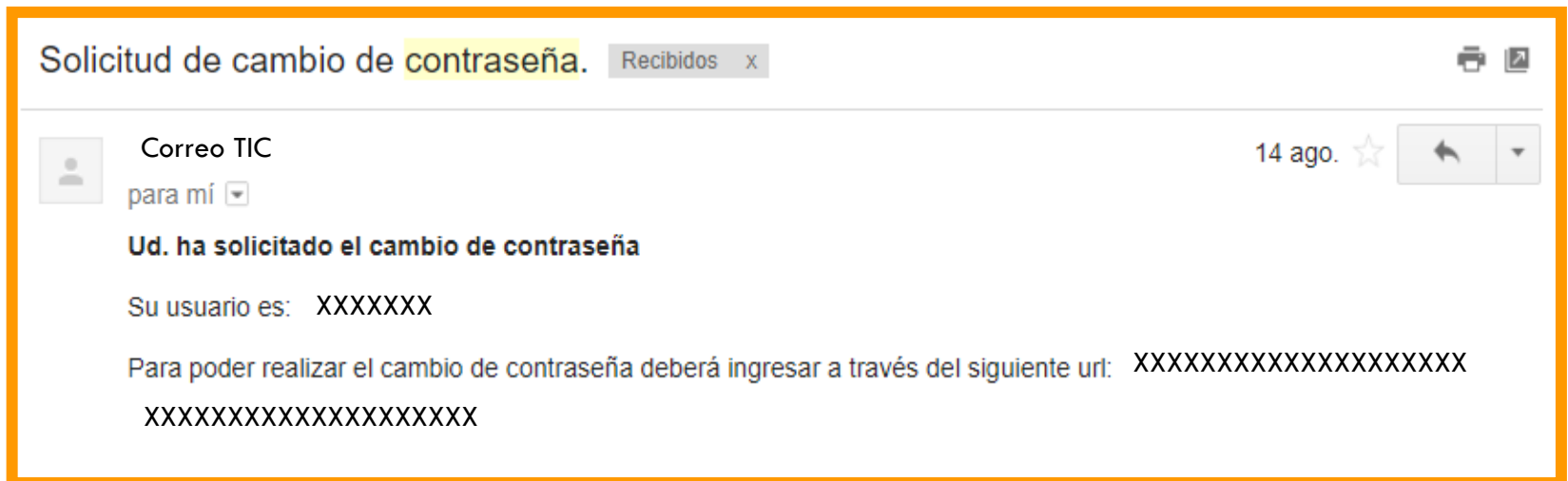
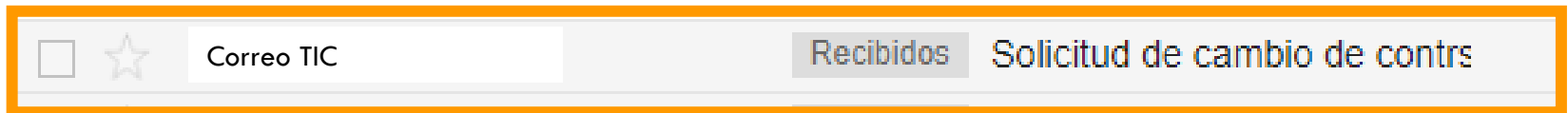
Configurar correo institucional

- Aquí te dejamos un video tutorial para la configuración de tu correo institucional.



Restablecer Contraseña

- Revisar la solicitud enviada a su correo institucional y presionar el enlace para configurar su nueva contraseña.




Configurar nueva Contraseña

Cambio de contraseña

Nueva contraseña

Repetir nueva contraseña

Guardar e ingresar



Ingresar al SGA

1. Ingresar usuario
2. Ingresar contraseña
3. Marcar la casilla
No soy robot
4. Presionar entrar

Entrada al SGA

Usuario

Contraseña

Seguridad

No soy un robot


reCAPTCHA
[Privacidad - Condiciones](#)

[→ Entrar](#)

Asistencia técnica

- Si tiene inconvenientes con el sistema web solicitar soporte a tic@unemi.edu.ec.
- Teléfonos: (04) 2 715081 – 2715079 Extensión 3306.
- Tecnologías de la Información y Comunicaciones, Bloque R – Planta Alta.